



SKYLANDERS TRAP TEAM



ACTIVISION®

 **SVENSKA - INNAN DU ANVÄNDER PRODUKTEN BÖR DU GÅ TILL MENYN "INSTÄLLNINGAR" PÅ DITT PLAYSTATION®4-SYSTEM OCH TA DEL AV VIKTIG HÄLSO- OCH SÄKERHETSINFORMATION**

IAKTTA FÖRSIKTIGHET - Denna spelskiva innehåller programvara för PlayStation®4-systemet (PS4™) och följer PS4™ specifikationer endast för PAL-marknaden. Läs noggrant säkerhetsföreskrifterna för PS4™ för att säkerställa att skivan används och lagras på rätt sätt.

HÄLSOVARNING - Spela alltid i en väl upplyst miljö. Ta regelbundna pauser, 15 minuter varje timme. Avbryt spelandet som du känner dig yr, illamående, trött eller får huvudvärk. Vissa personer är känsliga för blinkande eller flimrande ljus och geometriska former och mönster, och kan ha epileptiska anlag utan att detta har upptäckts, vilket kan leda till att de drabbas av epileptiska anfall när de tittar på tv eller spelar tv-spel. Kontakta en läkare innan du spelar tv-spel om du lider av epilepsi, och omedelbart om du upplever något av följande symptom när du spelar: synförändringar, muskelsammandragningar, andra ofrivilliga rörelser, medvetlöshet, förvirring och/eller krampanfall.

3D HÄLSOVARNING - Vissa personer kan uppleva obehag (exempelvis ögonansträngning, ögontrötthet eller illamående) när de tittar på videobilder i 3D eller spelar stereoskopiska 3D-spel på 3D-tv. Om du upplever sådant obehag bör du omedelbart avbryta tv-användningen tills obehaget har gått över. Vi rekommenderar i allmänhet att du undviker att använda ditt PlayStation®3-system längre stunder och att du tar 15 minuters paus varje timme. När det handlar om att spela stereoskopiska 3D-spel eller titta på 3D-tv, kan pausernas längd och frekvens däremot variera från person till person – ta därför tillräckligt långa pauser för att eventuella obehagskänslor ska försvinna. Kontakta en läkare om symptomen kvarstår. Små barns syn (framför allt barn under sex år) utvecklas fortfarande. Kontakta en barnläkare eller optiker innan du låter små barn titta på videobilder i 3D eller spela stereoskopiska 3D-spel. Vuxna bör övervaka små barn för att säkerställa att de följer rekommendationerna här ovan.

PIRATKOPIERING - All användning av PS4™ och spelskivor för PS4™ ska ske enligt villkoren i programvarulicensen. PS4™ och spelskivor för PS4™ innehåller tekniska skyddsmekanismer med syfte att förhindra otillbörlig kopiering av upphovsrättsskyddat innehåll på spelskivor för PS4™. Otillbörligt nyttjande av registrerade varumärken och otillbörlig kopiering av upphovsrättsskyddat material, genom att kringgå skyddsmekanismerna eller på annat sätt, strider mot lagen. Om du har information om piratkopierade produkter eller metoder för att kringgå våra tekniska skyddsåtgärder ber vi dig skriva till anti-piracy@eu.playstation.com eller ringa till din lokala kundtjänst.

ANGE NIVÅ FÖR FÖRÄLDRAKONTROLL - På förpackningens framsida anges från vilken ålder spelet bedöms vara lämpligt. Ställ in föräldrakontrollsnivån på ditt system för att förhindra att barn som är yngre spelar. Mer information om åldersgränser och inställning av föräldrakontrollsnivå finns i snabbhandledningen som följde med ditt PS4™ och på playstation.com/parents

HJÄLP OCH SUPPORT - Besök eu.playstation.com eller ring nedanstående telefonnummer:

Sverige ☎ **0900-20 33 075**

INNEHÅLL

Introduktion	2
Traptaniumportal™	2
Spelkontroller	3
Menyer	4
Spela spelet.....	5
Sparfunktioner	9
Programvarulicensavtal.....	9
Kundsupport	Bakre omslag

INTRODUKTION

Kaos har förstört murarna till Cloudcracker-fängelset och befriat de mest ökända skurkarna i Skylands. Det är upp till dig och Skylanders att leta upp och fånga dem. Du kan nu använda Traptanium™, ett magiskt material som kan använda de olika elementens krafter, för att fånga skurkar. De kan sedan användas för att slåss vid din sida! Påbörja det ultimata äventyret. Utforska Skylands värld i jakt på de förrymda skurkarna!

TRAPTANIUMPORTAL™

För att starta *Skylanders Trap Team™* måste *Traptaniumportalen* vara ansluten till ditt PS4™-system. Se till att PS4™-systemet är avstängt och anslut *Traptaniumportalen* till en ledig USB-port. När du slår på PS4™-systemet blir även *Traptaniumportalen* redo för användning automatiskt.

Skylanders kan använda *Traptaniumportalen* för att färdas till de uråldriga öarna som bildar Skylands. När en Skylander ställs på portalen vaknar den till liv och kan användas i spelet.

Traptaniumportalen används även för att fånga skurkar, som sedan kan användas som allierade. När en skurk har besegrats i *Skylanders Trap Team™* placerar du en fälla med skurkens element i fällfacket för att fånga den. Sedan kan du placera fällan i portalen när som helst för att spela som skurken.



LESAKSPLACERING

Du kan placera upp till tre leksaker på *Traptaniumportalen* samtidigt. Det omfattar två spelbara Skylanders (endast i tvåspelarläge) och ett magiföremål eller en platsdel (säljs separat).

Dessutom kan du placera en fälla i *Traptaniumportalens* fällfack.






SPELKONTROLLER



Handkontroll	Grundläggande handling
OPTIONS-knapp	Pausa
styrplattsknapp	Profil
vänsterspak/riktningsknappar	Styr/Navigera i menyer
⊗	Hoppa/Acceptera menyval
■	Anfall 1
R1 / ○	Anfall 2/Bakåt i menyer
L1 / ▲	Anfall 3
R2	Interagera
L2	Byt mellan Skylander och skurk

Obs! Vid fjärrspel med PlayStation®Vita trycker du på PS-knappen och trycker på Knappguide på pekskärmen för att visa spelkontrollerna.

VÄLJ EN SPARPLATS

Om du spelar *Skylanders Trap Team* för första gången, välj en av de fyra lediga sparplatserna och tryck på -knappen för att starta ett nytt spel. Om du har en befintlig sparfil, välj den och tryck på -knappen för att fortsätta spela eller tryck på -knappen för att ta bort sparfilen.

VÄLJ SVÅRIGHETSGRAD

Lätt - För nybörjare som inte har spelat *Skylanders™* förut


Medel - För de som har spelat *Skylanders* förut

Svårt - För erfarna *Skylanders*-spelare

MENYER

MENYNAVIGERING

vänsterspak - Navigera menyer

-knapp - Tryck för att acceptera

-knapp - Tryck för att återgå till den föregående menyn eller för att avbryta

VÄLJ SPELLÄGE

- **Berättelsen** - Påbörja ditt *Skylanders*-äventyr, antingen ensam eller tillsammans med en vän.
- **Kaos domedagsutmaning** - Försvara undergångens hemliga låda från vågor med skurkar, antingen ensam eller med en vän.
- **Arenor** - Klara av diverse specialutmaningar, antingen ensam eller med en vän.

PAUSMENY

- **Portalmästare** - Se din portalmästarrang och hur många stjärnor du har fått.
- **Mål** - Se dina äventyrs mål, utmaningar och samlingar på den aktuella banan.
- **Samlingar** - Se din samling med *Skylanders* och fällor.
- **Efterlysningsaffischer** - Se statusen för *Skylands* mest eftersökta skurkar.
- **Huvudmeny** - Lämna banan och återvänd till huvudmenyn.
- **Inställningar** - Se dina handkontrollinställningar, justera spelets svårighetsgrad, slå av/på besökande smeknamn och justera ljudinställningar för spelet och *Traptaniumportalen*.
- **Återvänd till akademien** - Lämna banan och återvänd till *Skylanderakademien*.

SPELA SPELET



- 1. Hälsomätare** - Den gröna mätaren visar hur mycket hälsa din Skylander har. Om en Skylanders hälsomätare töms måste Skylandern tas bort från *Traptaniumportalen* och bytas ut mot en annan Skylander. Om du inte har någon Skylander att byta in måste du starta om banan.
- 2. Nivå och nivåmätare** - Den här mätaren visar din Skylanders nivå. När den blåa mätaren fylls ökar din Skylanders nivå. Den högsta nivån en Skylander kan nå är nivå 20. Skylanders från *Skylanders Spyros Adventure™*, *Skylanders Giants™* och *Skylanders SWAP Force™* kan också nå nivå 20 när de används i *Skylanders Trap Team*.
- 3. Elementsymbol** - Visar din Skylanders elementsymbol.
- 4. Skurkikon** - Visar vilken skurk som finns i fällan som sitter i din portal.
- 5. Skurkklocka** - Visar hur länge du kan använda din skurk när du byter in den. Så fort klockan passerar mittpunkten kan du byta från din Skylander till skurken.
- 6. Traptaniumelementportar** - De här portarna kan låsas upp av en Trap Master med samma element som porten.
- 7. Mat** - Plocka upp mat för att återställa lite av din hälsomätare.
- 8. Pengar** - Samla diverse skatter för att kunna köpa uppgraderingar och föremål.
- 9. Traptaniumkristaller** - Bara Trap Masters kan ha sönder *Traptaniumkristaller*. Förstör dem för att nå hemliga områden!
- 10. Skurks skattgömma** - En skattkammare som bara kan öppnas av en fångad skurk.

SPELA SPELET (FORTS.)

SKYLANDER-VÄRDEN

Tryck på styrplattsknappen för att se och hantera dina Skylanders och skurkar i sektionen "Skylander-värden". Följande menyer och undermenyer finns där:

- **Utrusta** - Visa, utrusta och ta bort dina Skylanders eller skurkars hattar och prylar.
- **Smeknamn** - Visa och ändra din Skylanders eller skurks namn.
- **Värden** - Visa din aktuella Skylanders värden.
- **Uppgraderingar** - Visar din Skylanders förmågor och uppgraderingsalternativ.
- **Hantera** - Låter dig ta över ägarskap, kontrollera leksakskoden eller återställa dina Skylanders framsteg.

TRAP MASTERS

Trap Masters är speciella Skylanders som är bäst i Skylands på att fånga skurkar. Man kan känna igen dem på deras stora, genomskinliga *Traptaniumvapen*. Bara Trap Masters kan ha sönder *Traptaniumkristaller* och passera *Traptaniumelementportar*.

SKURKAR

Skylands kryllar av skurkar som har flytt från Cloudcracker-fängelset. Efter att ha besekrat en skurk i strid har du två val: Fånga den genom att placera en fälla som matchar skurkens element i fällfacket på *Traptaniumportalen*, eller skicka den till skurkvalvet. Det ryms bara en skurk per fälla, men du kan byta ut skurken i fällan mot någon av skurkarna i skurkvalvet. När en skurk har fångats kan du använda den för att hjälpa dig rädda Skylands!

UPPGRADERINGAR

Leta upp Persephone i Skylanderakademien för att konvertera ditt guld till uppgraderingar till dina Skylanders!

ELEMENTKLASSER

Varje Skylander har kraften från en av åtta elementklasser. Elementklasserna är:



Luft



Liv



Odöd



Jord



Eld



Vatten



Magi



Teknologi

SPELA SPELET (FORTS.)

TRAPTANIUMELEMENTPORTAR

I Skylands finns *Traptaniumelementportar* som bara kan öppnas av Trap Masters med samma element. Bakom dem finns speciella områden med nya utmaningar, samlingsföremål och andra belöningar att upptäcka!

ÖKA I NIVÅ

Dina Skylanders tjänar erfarenhet när de besegrar fiender. I takt med att din Skylanders nivå ökar så ökar även hälsan. Den högsta nivån en Skylander kan nå är nivå 20.

SKYLANDERAKADEMIEN

Här kan du träna upp dina Skylanders, antingen genom att köpa nya uppgraderingar eller föremål till dem, eller genom att öva på deras förmågor i arenautmaningar.

- **Skurkvalvet** - Skurkvalvet innehåller alla skurkar som du har besegrat. Öppna det för att stoppa skurkar i dina fällor, eller för att byta ut en fångad skurk mot en annan med ett matchande element.
- **Flynn** - Flynn är en skicklig Mabupilot. Prata med honom för att fortsätta till nästa uppdrag.
- **Persephone** - Prata med Persephone för att konvertera ditt guld till nya uppgraderingar till din Skylander. Använd djurdockorna nära hennes hus för att träna på dina nya förmågor.
- **Kaosstaty** - Besök Kaosstatyn för att starta Kaos domedagsutmaning.
- **Brock** - Prata med Brock för att komma till arenorna.
- **Auric** - Besök Aurics butik för att köpa diverse saker och prylar.
- **Sjungande skeletten** - Interagera med statyerna vid Crossbones för att spela musik med Sjungande skeletten.
- **Hatterson** - Besök Hattersons hattbutik för att byta ditt guld mot nya hattar.
- **Dreadbeard** - Prata med Dreadbeard för att spela skystenssmash.

SPELA SPELET (FORTS.)

LEKSAKER

Skylanders Trap Team kan spelas med figurer från *Skylanders Spyro's Adventure*, *Skylanders GIANTS*, *Skylanders SWAP Force* samt de nya *Skylanders Trap Team*-figurerna.

Du kan byta Skylander när som helst under spelets gång. Skylanders och fällor kan användas på din *Traptaniumportal* eller som gäster på en väns *Traptaniumportal* i berättelsen, arenorna och i Kaos domedagsutmaning. Alla erfarenhetspoäng, pengar och uppgraderingar sparas automatiskt till varje leksak.

SAMARBETE

Medan du spelar berättelseräget kan en andra spelare gå med i spelet genom att trycka på **⊗-knappen** på en andra handkontroll. Sedan är det bara att ställa en Skylander på *Traptaniumportalen*. Spelare 1 eller 2 kan lämna spelet genom att ta bort sin Skylander från *Traptaniumportalen* och trycka på **⊙-knappen** på sin handkontroll.

SPARFUNKTIONER

LEKSAKERS SPARFUNKTIONER

Följande sparas till dina Skylanders när de står på din *Traptaniumportal*:

- Erfarenhetspoäng och erfarenhetsnivå
- Det "smeknamn" du har gett din Skylander
- Pengar
- Uppgraderade förmågor och värden
- Hatten och prylen din Skylander har på sig

Utöver det sparas även följande till dina fångade skurkar:

- Det "smeknamn" du har gett skurken
- Hatten och prylen skurken har på sig

På så vis kan du ta med dina Skylanders och fångade skurkar till andra *Traptaniumportaler* utan att de förlorar några av sina uppgraderingar och anpassningar. När du spelar hemma hos en vän så sparar din Skylander alla pengar, hattar, pryglar och erfarenhetspoäng som den tjänar.

Ta med dina egna Skylanders till vänner och hjälp till på deras äventyr!

SPARFIL

Dina framsteg i berättelseläget och vissa samlingsföremål sparas till din sparfil i stället för till din leksak. De här samlingsföremålen omfattar hattar, själsjuveler och legendariska skatter.

PROGRAMVARULICENSAVTAL

Att öppna spelets kartong och använda programvaran innebär ett godkännande av programvarulicensavtalet som finns att läsa på <http://support.activision.com/license>

KUNDSUPPORT

Få support via support.activision.com.

Skapa ett personligt konto, utforska vår extensiva kunskapsbas med felsökningstips och ta del av vårt massiva community. Du kan även få anpassad hjälp genom att välja "Kontakta oss" och välja något av de tillgängliga alternativen.

ACTIVISION®

BINK
VIDEO

havOK™

©© 2014 Activision Publishing, Inc. SKYLANDERS TRAP TEAM, TRAPTANIUM, TRAPTANIUMPORTAL, SKYLANDERS, SKYLANDERS SWAP FORCE, SWAP FORCE, SKYLANDERS GIANTS, SKYLANDERS SPYRO'S ADVENTURE och ACTIVISION är varumärken som tillhör Activision Publishing, Inc. Använder Bink Video. Copyright © 1997-2014 av RAD Game Tools, Inc. Skylanders Trap Team använder Havok®. © Copyright 1999-2014 Havok.com, Inc. (och dess licensgivare). Med ensamrätt. Se www.havok.com för mer information. FMOD Ex Sound System tillhandahålls av Firelight Technologies. Teckensnitt tillhandahålls av T26. Patent <http://www.activision.com/legal>