



SKYLANDERS TRAP TEAM



ACTIVISION®



NEDERLANDS - RAADPLEEG VOOR HET GEBRUIK VAN DIT PRODUCT HET INSTELLINGENMENU VAN UW PLAYSTATION®4-SYSTEEM VOOR BELANGRIJKE GEZONDHEIDS- EN VEILIGHEIDSINFORMATIE

VOORZORGSMAATREGELEN - Deze gamedisk bevat software voor het PlayStation®4-systeem (PS4™-systeem) en voldoet uitsluitend aan de PS4™-specificaties voor de PAL-markt. Lees de veiligheidsgids voor het PS4™-systeem aandachtig door om er zeker van te zijn dat u deze gamedisk op de juiste manier gebruikt en bewaart.

GEZONDHEIDSWAARSCHUWINGEN - Speel altijd in een goed verlichte omgeving. Neem regelmatig pauze; 15 minuten per uur. Stop met spelen als u last krijgt van duizeligheid, misselijkheid, vermoeidheid of hoofdpijn. Sommige personen die gevoelig zijn voor flitsende of knipperende lichten of geometrische vormen en patronen kunnen zonder het te weten epilepsie hebben en zij kunnen een epileptische aanval krijgen als ze televisie kijken of videogames spelen. Raadpleeg uw arts voordat u videogames gaat spelen als u aan epilepsie lijdt en waarschuw direct een arts als u tijdens het spelen een van de volgende symptomen ervaart: gezichtsstoornissen, spiertrekkingen of andere ongecontroleerde bewegingen, verlies van bewustzijn, verwarring en/of stuiptrekkingen.

GEZONDHEIDSWAARSCHUWING 3D - Sommige mensen ervaren mogelijk ongemak (zoals pijnlijke of vermoeide ogen of misselijkheid) tijdens het bekijken van 3D-filmbeelden of het spelen van stereoscopische 3D-games op 3D-televisies. Als u een dergelijk ongemak ervaart, moet u het gebruik van uw televisie onmiddellijk staken tot de klachten zijn verdwenen. In het algemeen raden we u aan langdurig gebruik van uw PS4™-systeem te vermijden en elk uur dat u speelt een kwartier pauze te nemen. Bij het spelen van stereoscopische 3D-games of het bekijken van 3D-filmbeelden kan het echter per persoon verschillen hoe lang en hoe vaak u pauze moet nemen. Zorg dat u lang genoeg pauzeert om eventuele klachten te laten verdwijnen. Raadpleeg uw arts als de symptomen blijven bestaan. Het gezichtsvermogen van jonge kinderen (vooral kinderen jonger dan zes jaar) is nog in ontwikkeling. We raden u aan de arts of optometrist van uw kind te raadplegen voordat u jonge kinderen toestaat 3D-filmbeelden te bekijken of stereoscopische 3D-games te spelen. Volwassenen moeten toezicht houden op jonge kinderen om er zeker van te zijn dat ze zich aan de bovengenoemde aanbevelingen houden.

ILLEGAAL KOPIËREN - Het gebruik van het PS4™-systeem en PS4™-gamedisks is gebonden aan een softwarelicentie. Het PS4™-systeem en de PS4™-gamedisks zijn voorzien van technische beschermingsmechanismen die zijn ontwikkeld om ongeautoriseerde vermenigvuldiging van de auteursrechtelijk beschermde werken op de PS4™-gamedisks te verhinderen. Ongeautoriseerd gebruik van geregistreerde handelsmerken of ongeautoriseerde vermenigvuldiging van auteursrechtelijk beschermde werken door deze mechanismen te omzeilen of op andere wijze is wettelijk verboden. Als u informatie hebt over illegaal gekopieerde producten of methoden die worden gebruikt om onze technische beschermingsmaatregelen te omzeilen, stuurt u dan een e-mail naar anti-piracy@eu.playstation.com of belt u de lokale klantenservice.

OUDERLIJK TOEZICHT INSTELLEN - De beoordeling op de voorkant van de verpakking geeft aan voor welke leeftijd deze gamedisk geschikt is. Stel ouderlijk toezicht in op uw apparaat om te voorkomen dat jongere kinderen de game spelen. Zie voor meer informatie over leeftijdsclassificaties en het instellen van ouderlijk toezicht de snelstartgids die is meegeleverd met uw PS4™-systeem of ga naar playstation.com/parents

HULP EN ONDERSTEUNING - Ga naar eu.playstation.com of bel het onderstaande telefoonnummer:

Nederlands ☎ **0495 574 817**

INHOUDSOPGAVE

Inleiding.....	2
Traptanium Portal™	2
Besturing.....	3
Menu's.....	4
Het spel spelen.....	5
Opslagmogelijkheden	9
Softwarelicentieovereenkomst.....	9
Klantenservice	Achterzijde

INLEIDING

Kaos heeft de muren van de beruchte Cloudcracker-gevangenis opgeblazen en de meest beruchte schurken van Skylands bevrijd! Jij moet ze vangen met behulp van de Skylanders. Traptanium™ is een magisch materiaal waarmee je de kracht van de elementen kunt gebruiken, zodat je de schurken op ongelooflijke wijze kunt vangen en terugbrengen naar Skylands om voor je te vechten. Stort je in het ultieme avontuur en verken Skylands, op zoek naar de ontsnapte schurken!

TRAPTANIUM PORTAL™

Om te beginnen met Skylanders Trap Team™, moet je eerst de *Traptanium Portal* aansluiten op je PS4™-systeem. Zet het PS4™-systeem uit en plaats de *Traptanium Portal* in een vrije USB-aansluiting. Zet je PS4™-systeem aan, dan is je *Traptanium Portal* klaar voor gebruik.



Via de *Traptanium Portal* kunnen de Skylanders naar de oude eilanden reizen waaruit Skylands bestaat. Als je een Skylander op de *Traptanium Portal* plaatst, komt hij of zij tot leven en kun je ermee spelen in de game.

Je kunt met de *Traptanium Portal* ook schurken vangen en ermee spelen als bondgenoten. Als je een schurk hebt verslagen in *Skylanders Trap Team* plaats je een val van het element van de schurk in het Valvakje om hem te vangen. Daarna plaats je die val wanneer je wilt in de Portal om als die schurk te spelen.

PLAATSEN VAN FIGUURTJES

Je kunt maximaal 3 figuurtjes op de *Traptanium Portal* plaatsen, waaronder 2 speelbare Skylanders (alleen voor een spel met 2 spelers) en 1 magisch voorwerp of locatiestuk (afzonderlijk verkocht).

Daarnaast kun je één val plaatsen in het Valvakje van de Traptanium Portal.






BESTURING



Controller	Basisactie
OPTIONS-toets	Pauze
touchpad-toets	Skylander-/schurkenstats
linker joystick/richtingstoetsen	Bewegen/door menu navigeren
⊗	Springen/menueuze accepteren
■	Aanval 1
R1 / ○	Aanval 2/terug naar menu's
L1 / ▲	Aanval 3
R2	Interactie
L2	Wisselen tussen Skylander en schurk

Let op: druk als je Remote-play speelt op PlayStation®Vita op de PS-toets en tik op Knopgids op het touchscreen om de besturing te bekijken.

KIES EEN OPSLAGVAK

Kies een van de vier beschikbare opslagvakken en druk op  om een nieuw spel te starten als je Skylanders Trap Team voor de eerste keer speelt. Als er al een opslagvak in gebruik is, kun je die kiezen en op  drukken om verder te gaan met het opgeslagen spel, of op  drukken om het opgeslagen spel te verwijderen.

EEN NIVEAU KIEZEN

Makkelijk - Voor nieuwe en beginnende Skylanders™-spelers

Normaal - Voor gemiddelde Skylanders-spelers

Moeilijk - Voor ervaren Skylanders-spelers

MENU'S

NAVIGATIE IN DE MENU'S

Linker joystick - Navigeren in de menu's

-toets - Indrukken om te accepteren

-toets - Indrukken om terug te gaan naar het vorige menu of te annuleren

SPELTYPE KIEZEN

- **Verhaal** - Begin je Skylanders-avontuur in je eentje of speel samen met een vriend(in).
- **Doemuitdaging van Kaos** - Verdedig de Mysterieuze Doemkist tegen de horden aanstormende vijanden in je eentje of met een vriend(in).
- **Arena's** - Voltooi verschillende speciale uitdagingen in je eentje of met een vriend(in).

PAUZEMENU

- **Poortmeester** - Bekijk je Poortmeesterrang en het aantal sterren dat je hebt verzameld.
- **Doelen** - Bekijk je verhaaldoelen, uitdagingen en collecties voor je huidige niveau.
- **Collecties** - Bekijk je collectie Skylanders en vallen.
- **Gezocht-posters** - Bekijk de status van de meest gezochte schurken in Skylands.
- **Hoofdmenu** - Verlaat het level en keer terug naar het hoofdmenu.
- **Instellingen** - Bekijk je controllerinstellingen, wijzig het niveau van de game, zet het tonen van bijnamen aan/uit en wijzig de audioinstellingen van de game en de *Traptanium Portal*.
- **Terug naar Academie** - Verlaat het level en keer terug naar de Skylanders Academie.

HET SPEL SPELEN



- 1. Levensmeter** - Deze groene meter geeft de hoeveelheid gezondheid weer die je Skylander bezit. Als de levensmeter van een Skylander op nul komt te staan, moet je hem/haar van de *Traptanium Portal* halen en vervangen door een andere Skylander, anders moet je opnieuw beginnen aan het level.
- 2. Niveau en niveaumeter** - Deze meter geeft het huidige niveau van je Skylander aan. Als de lichtblauwe meter helemaal vol is, bereikt je Skylander een nieuw niveau. Het maximale niveau van een Skylander is 20. Alle Skylanders uit *Skylanders Spyro's Adventure™*, *Skylanders Giants™* en *Skylanders SWAP Force™* hebben ook een maximaal niveau van 20 als ze in *Skylanders Trap Team* worden gebruikt.
- 3. Elementsymbool** - Geeft het elementsymbool van je Skylander weer.
- 4. Schurk** - Geeft de schurk weer die op dat moment in de val van je Portal zit.
- 5. Schurkentimer** - Geeft aan hoeveel tijd de schurk tot zijn beschikking heeft als hij actief is. Als de timer over de helft is, kun je je Skylander laten aflossen door je schurk.
- 6. Traptanium elementpoorten** - Deze poorten kunnen worden ontgrendeld met een Trap Master van hetzelfde element als de poort.
- 7. Aanvulling gezondheid** - Het verzamelen van voedsel vult je levensmeter weer gedeeltelijk aan.
- 8. Betaalmiddel** - Als je verschillende soorten schatten verzamelt, kun je upgrades en voorwerpen kopen.
- 9. Traptanium kristallen** - Alleen een Trap Master kan een *Traptanium* kristal breken. Vernietig ze om verborgen gebieden te bereiken!
- 10. Schurkenvoorraad** - Een schatkluis die alleen geopend kan worden door een gevangen schurk.

HET SPEL SPELEN (VERVOLG)

SKYLANDER-/SCHURKENSTATS

Druk op de touchpad-toets om je Skylanders en schurken te bekijken en te beheren in de sectie 'Skylander-/schurkenstats'. Onderstaande menu en submenu's vind je onder 'Skylander-/schurkenstats'.

- **Outfit** - Bekijk, gebruik en verwijder de hoofddekfels en hebbedingetjes van je Skylanders en schurken.
- **Bijnaam** - Bekijk en wijzig de naam van je Skylanders of schurken.
- **Statistieken** - Geeft de statistieken weer van je huidige Skylander.
- **Krachten** - Geeft de vaardigheden en toekomstige upgrademogelijkheden van je Skylander weer.
- **Beheren** - Regel je eigenaarschap, controleer de speelgoedcode, of reset de voortgang van je Skylanders.

TRAP MASTERS

Trap Masters zijn speciale Skylanders die uiterst bedreven zijn in het vangen van de schurken van Skylands. Je herkent ze aan hun grote, doorzichtige wapens van *Traptanium*. Alleen een Trap Master kan een *Traptanium* kristal breken en door *Traptanium* elementpoorten gaan.

SCHURKEN

Skylands is overspoeld door schurken die zijn ontsnapt uit de Cloudcracker-gevangenis. Heb je een schurk verslagen? Plaats dan een val van het bijbehorende element in het Valvakje van de *Traptanium Portal* of stuur ze naar de schurkenkluis. Er past maar één schurk tegelijk in een val, maar je kunt de schurk vervangen door een andere uit de schurkenkluis. Als een schurk gevangen is, mag je ermee spelen en je Skylanders erdoor laten aflossen om Skylands te redden.

UPGRADES

Zoek Persephone in de Skylanders Academie om je goud in te wisselen voor upgrades voor je Skylander!

DE ELEMENTEN

Iedere Skylander bezit de kracht van een van de 8 elementen. Dit zijn de acht elementen:



Lucht



Leven



Ondood



Aarde



Vuur



Water



Magie



Tech

HET SPEL SPELEN (VERVOLG)

TRAPTANIUM ELEMENTPOORTEN

Verspreid over Skylands vind je *Traptanium* elementpoorten die alleen Trap Masters van dat element kunnen openen. Achter deze poorten vind je speciale gebieden met nieuwe uitdagingen, verzamelvoorwerpen en andere beloningen!

JE NIVEAU VERHOGEN

Je Skylander doet ervaring op door vijanden te verslaan. Als je Skylander een nieuw niveau bereikt, verbetert ook de gezondheid. Het maximale niveau van een Skylander is 20.

SKYLANDERS ACADEMIE

Hier kun je je Skylanders trainen om sterker te worden. Dit doe je door nieuwe upgrades of voorwerpen te kopen, of door hun vaardigheden te verbeteren via arena-uitdagingen.

- **Schurkenkluis** - De schurkenkluis bevat alle schurken die je hebt verslagen. Open hem om schurken in je vallen te plaatsen of een schurk in je val te vervangen door een andere schurk van hetzelfde element.
- **Flynn** - Flynn is een ervaren Mabu-piloot. Praat met hem om verder te gaan met je volgende missie.
- **Persephone** - Praat met Persephone om je goud in te wisselen voor nieuwe upgrades voor je Skylander. Gebruik de dierenrockers bij haar huis om je nieuwe vaardigheden te oefenen.
- **Kaosbeeld** - Ga naar het Kaosbeeld om de Doemuitdaging van Kaos te spelen.
- **Brock** - Praat met Brock om naar de arena's te gaan.
- **Auric** - Ga naar Aurics Boetiek om allerlei voorwerpen en hebbedingetjes te kopen.
- **Skaletones Krachtmeting** - Ga interacties aan met de beelden bij Crossbones om muziek te maken met de Skaletones.
- **Hatterson** - Ga naar de hoedenwinkel van Hatterson en wissel je goud in voor nieuwe hoofddeksels.
- **Dreadbeard** - Praat met Dreadbeard om Skystenen Pletten te spelen.

HET SPEL SPELEN (VERVOLG)

SPEELGOED

Je kunt *Skylanders Trap Team* spelen met figuurtjes van *Skylanders Spyro's Adventure*, *Skylanders Giants*, *Skylanders SWAP Force* en de nieuwe figuurtjes van *Skylanders Trap Team*.

Tijdens het spelen kun je op elke moment van Skylander wisselen. Je kunt Skylanders en vallen op hun eigen *Traptanium Portal* gebruiken of als gast op de *Traptanium Portal* van een vriend(in), in het Verhaal, in de Arena's en in de Doemuitdaging van Kaos. Alle ervaringspunten, betaalmiddelen en upgrades worden automatisch opgeslagen op elk figuurtje.

SAMENSPELEN

Op elk willekeurig moment tijdens het Verhaal kan een tweede speler meedoen als diegene op de **X-toets** drukt van een tweede controller en een Skylander op de *Traptanium Portal* plaatst. Om te stoppen met meespelen, moet speler 1 of 2 zijn of haar Skylander van de *Traptanium Portal* verwijderen en op de **O-toets** drukken van de draadloze controller.

OPSLAGMOGELIJKHEDEN

OPSLAG OP FIGUURTJES

Via je eigen *Traptanium Portal* wordt het volgende opgeslagen op je Skylanders:

- Ervaringspunten en ervaringsniveau
- De bijnaam die je aan je Skylander hebt gegeven
- Betaalmiddelen
- Verbeterde vaardigheden en statistieken
- Het hoofddeksel en het hebbedingetje van je Skylander

Daarnaast wordt het volgende opgeslagen op je gevangen schurken:

- De bijnaam die je aan je schurk hebt gegeven
- Het hoofddeksel en het hebbedingetje van je schurk

Hierdoor is het mogelijk om via een andere *Traptanium Portal* te spelen met je persoonlijke collectie Skylanders en schurken en hun upgrades. Als je bij een vriend(in) thuis bent, behoudt je Skylander alle betaalmiddelen, hoofddeksels, hebbedingetjes en ervaring die hij of zij heeft verdiend en verzameld.

Neem je eigen persoonlijke Skylanders mee naar het huis van een vriend(in) en help hem of haar!

EEN SPEL OPSLAAN

Je voortgang met de doelen van het Verhaal en bepaalde soorten verzamelvoorwerpen worden opgeslagen in je spelvakje in plaats van op je Skylander. Deze verzamelvoorwerpen zijn hoofddeksels, zieljuwelen en legendarische schatten.

SOFTWARELICENTIEOVEREENKOMST

Door de verpakking te openen en de software te gebruiken, ga je akkoord met de softwarelicentieovereenkomst die je kunt vinden op <http://support.activision.com/license>

KLANTENSERVICE

Ga voor ondersteuning naar support.activision.com.

Maak je eigen account aan, zoek in onze uitgebreide database met oplossingen voor problemen en voeg je bij onze grote community. Selecteer 'Neem contact op' voor assistentie op maat en kies uit de beschikbare opties.

ACTIVISION®

BINK
VIDEO

havok®

© 2014 Activision Publishing Inc. SKYLANDERS TRAP TEAM, TRAPTANIUM PORTAL, SKYLANDERS SWAP FORCE, SKYLANDERS GIANTS, SKYLANDERS SPYRO'S ADVENTURE, PORTAL OF POWER en ACTIVISION zijn handelsmerken van Activision Publishing, Inc. Maakt gebruik van Bink Video. Copyright © 1997-2014 door RAD Game Tools, Inc. Skylanders Trap Team maakt gebruik van Havok®. © Copyright 1999-2014 Havok.com, Inc. (en zijn licentieverstrekker). Alle rechten voorbehouden. Kijk op www.havok.com voor meer informatie. FMOD Ex Sound System door Firelight Technologies. Lettertypen door T26. Patent <http://www.activision.com/legal>